




Concepto	2022	2021
INGRESOS Y OTROS BENEFICIOS		
INGRESOS DE GESTIÓN	9,775,156.87	7,735,107.12
Impuestos	5,093,665.74	4,114,799.28
Cuotas y Aportaciones de Seguridad Social	0.00	0.00
Contribuciones de Mejoras	0.00	0.00
Derechos	3,256,914.98	2,747,994.66
Productos	1,364,773.99	109,167.34
Aprovechamientos	59,802.16	763,145.84
Ingresos por Venta de Bienes y Prestación de Servicios	0.00	0.00
PARTICIPACIONES, APORTACIONES, CONVENIOS, INCENTIVOS DERIVADOS DE LA COLABORACIÓN FISCAL, FONDOS DISTINTOS DE APORTACIONES, TRANSFERENCIAS, ASIGNACIONES, SUBSIDIOS Y SUBVENCIONES, PENSIONES Y JUBILACIONES	157,961,756.33	203,124,485.43
Participaciones, Aportaciones, Convenios, Incentivos Derivados de la Colaboración Fiscal y Fondos Distintos de Transferencias, Asignaciones, Subsidios y Subvenciones, y Pensiones y Jubilaciones	142,368,079.69	203,124,485.43
Transferencias, Asignaciones, Subsidios y Subvenciones, y Pensiones y Jubilaciones	15,593,676.64	0.00
OTROS INGRESOS Y BENEFICIOS	268,357.22	24,205.44
Ingresos Financieros	0.00	0.00
Incremento por Variación de Inventarios	0.00	0.00
Disminución del Exceso de Estimaciones por Pérdida o Deterioro u Obsolescencia	0.00	0.00
Disminución del Exceso de Provisiones	0.00	0.00
Otros Ingresos y Beneficios Varios	268,357.22	24,205.44
Total de Ingresos y otros beneficios	\$168,005,270.42	\$210,883,797.99
GASTOS Y OTRAS PÉRDIDAS		
GASTOS DE FUNCIONAMIENTO	34,025,901.56	70,621,674.23
Servicios Personales	20,752,761.97	42,271,925.47
Materiales y Suministros	4,614,216.26	9,385,677.78
Servicios Generales	8,658,923.33	18,964,070.98
TRANSFERENCIAS, ASIGNACIONES, SUBSIDIOS Y OTRAS AYUDAS	7,810,113.10	3,540,579.99
Transferencias Internas y Asignaciones al Sector Público	0.00	0.00
Transferencias al Resto del Sector Público	0.00	0.00
Subsidios y Subvenciones	0.00	0.00
Ayudas Sociales	7,810,113.10	3,540,579.99
Pensiones y Jubilaciones	0.00	0.00
Transferencias a Fideicomisos, Mandatos y Contratos Análogos	0.00	0.00
Transferencias a la Seguridad Social	0.00	0.00
Donativos	0.00	0.00
Transferencias al Exterior	0.00	0.00
PARTICIPACIONES Y APORTACIONES	0.00	0.00
Participaciones	0.00	0.00
Aportaciones	0.00	0.00
Convenios	0.00	0.00
INTERESES, COMISIONES Y OTROS GASTOS DE LA DEUDA PÚBLICA	231,416.67	498,174.22
Intereses de la Deuda Pública	219,679.67	476,713.69
Comisiones de la Deuda Pública	0.00	0.00
Gastos de la Deuda Pública	11,737.00	21,460.53
Costo por Coberturas	0.00	0.00
Apoyos Financieros	0.00	0.00
OTROS GASTOS Y PÉRDIDAS EXTRAORDINARIAS	0.00	491,819.18
Estimaciones, Depreciaciones, Deterioros, Obsolescencia y Amortizaciones	0.00	0.00
Provisiones	0.00	0.00
Disminución de Inventarios	0.00	0.00
Aumento por Insuficiencia de Estimaciones por Pérdida o Deterioro u Obsolescencia	0.00	0.00
Aumento por Insuficiencia de Provisiones	0.00	0.00
Otros Gastos	0.00	491,819.18
INVERSIÓN PÚBLICA	0.00	135,279,188.44
Inversión Pública no Capitalizable	0.00	135,279,188.44
Total de gastos y otras pérdidas	\$42,067,431.33	\$210,431,436.06
Resultado del Ejercicio (Ahorro/Desahorro)	\$125,937,839.09	\$452,361.93



**PRESIDENCIA
MUNICIPAL**

**CHICONTEPEC
TEJEDA, VER
2022-2025**






LIC. ARMANDO FERNANDEZ DE LA CRUZ
PRESIDENTE MUNICIPAL



**PRESIDENCIA
MUNICIPAL**

**CHICONTEPEC
TEJEDA, VER
COMISIÓN DE HACIENDA**






C.P.A. MARIBEL CAZARES VITAL
TESORERA MUNICIPAL

**TESORERÍA
MUNICIPAL**

**CHICONTEPEC
TEJEDA, VER.
2022-2025**



LIC. MARILÚ GUADALUPE OTILIO HERNANDEZ
SINDICO ÚNICO



LIC. REYNALDO TORIBIO MARTINEZ
REGIDOR DE HACIENDA Y PATRIMONIO
MUNICIPAL