
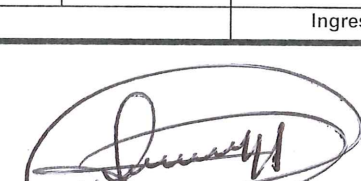
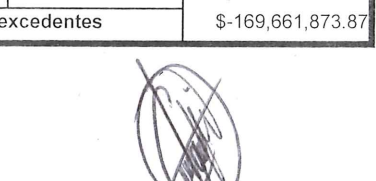


Rubro de Ingresos	Ingreso					Diferencia
	Estimado	Ampliaciones y Reducciones	Modificado	Devengado	Recaudado	
	(1)	(2)	(3 = 1 + 2)	(4)	(5)	
Impuestos	\$2,909,631.77	-	\$2,909,631.77	\$1,598,645.13	\$1,598,645.13	\$-1,310,986.64
Cuotas y aportaciones de seguridad social	-	-	-	-	-	-
Contribuciones de Mejoras	-	-	-	-	-	-
Derechos	\$3,222,939.00	\$9,290.04	\$3,232,229.04	\$348,767.80	\$348,767.80	\$-2,874,171.20
Productos	-	\$247.29	\$247.29	\$247.29	\$247.29	\$247.29
Aprovechamientos	\$186,616.89	\$59,114.37	\$245,731.26	\$112,003.98	\$112,003.98	\$-74,612.91
Ingresos por Venta de Bienes y Servicios	-	-	-	-	-	-
Participaciones y Aportaciones	\$168,518,554.00	\$751,439.00	\$169,269,993.00	\$3,116,203.59	\$3,116,203.59	\$-165,402,350.41
Transferencias, Asignaciones, Subsidios y Otras Ayudas	-	-	-	-	-	-
Ingresos Derivados de financiamiento	-	-	-	-	-	-
<b>Total</b>	<b>\$174,837,741.66</b>	<b>\$820,090.70</b>	<b>\$175,657,832.36</b>	<b>\$5,175,867.79</b>	<b>\$5,175,867.79</b>	<b>\$-169,661,873.87</b>
					Ingresos excedentes	\$-169,661,873.87
Estado Analítico de Ingresos Por Fuente de Financiamiento	Ingreso					Diferencia
	Estimado	Ampliaciones y Reducciones	Modificado	Devengado	Recaudado	
	(1)	(2)	(3 = 1 + 2)	(4)	(5)	
Ingresos de Gobierno	\$174,837,741.66	\$820,090.70	\$175,657,832.36	\$5,175,867.79	\$5,175,867.79	\$-169,661,873.87
Impuestos	\$2,909,631.77	-	\$2,909,631.77	\$1,598,645.13	\$1,598,645.13	\$-1,310,986.64
Contribuciones de mejoras	-	-	-	-	-	-
Derechos	\$3,222,939.00	\$9,290.04	\$3,232,229.04	\$348,767.80	\$348,767.80	\$-2,874,171.20
Productos	-	\$247.29	\$247.29	\$247.29	\$247.29	\$247.29
Aprovechamientos	\$186,616.89	\$59,114.37	\$245,731.26	\$112,003.98	\$112,003.98	\$-74,612.91
Participaciones y aportaciones	\$168,518,554.00	\$751,439.00	\$169,269,993.00	\$3,116,203.59	\$3,116,203.59	\$-165,402,350.41
Transferencias, asignaciones, subsidios y otras ayudas	-	-	-	-	-	-
Ingresos de Organismos y Empresas	-	-	-	-	-	-
Cuotas y aportaciones de seguridad social	-	-	-	-	-	-
Ingresos por venta de bienes y servicios	-	-	-	-	-	-
Transferencias, Asignaciones, Subsidios y Otras Ayudas	-	-	-	-	-	-
Ingresos derivados de financiamiento	-	-	-	-	-	-
Títulos y valores de la deuda pública interna a largo plazo	-	-	-	-	-	-
Préstamos de la deuda pública interna por pagar a largo plazo	-	-	-	-	-	-
Arrendamiento financiero por pagar a largo plazo	-	-	-	-	-	-
<b>Total</b>	<b>\$174,837,741.66</b>	<b>\$820,090.70</b>	<b>\$175,657,832.36</b>	<b>\$5,175,867.79</b>	<b>\$5,175,867.79</b>	<b>\$-169,661,873.87</b>
					Ingresos excedentes	\$-169,661,873.87

  
Lic. Pedro Adrián Martínez  
Estrada  
**Presidente Municipal**

  
Lic. Ángela Pérez Vázquez  
**Síndico Único**

  
Ing. Santiago Hernández Antonio  
**Regidor de Hacienda**

  
L.C. Guillermo Ben Vargas Méndez  
**Tesorero Municipal**

  
HONORABLE AYUNTAMIENTO  
CHICONTEPEC, VERACRUZ.  
2018-2021  
GOBIERNO MUNICIPAL  
"UN MUNICIPIO DE ALTURA"

  
TESORERIA  
HONORABLE AYUNTAMIENTO  
CHICONTEPEC, VERACRUZ.  
2018-2021  
GOBIERNO MUNICIPAL  
"UN MUNICIPIO DE ALTURA"