



Municipio de Chicontepec  
Estado Analítico de Ingresos  
del 1 de enero al 31 de enero de 2020



H. Ayuntamiento  
Constitucional  
Chicontepec, Ver.  
2018 - 2021


| Rubro de Ingresos  | Ingreso                 |                            |                         |                       |                       | Diferencia               |
|--|-------------------------|----------------------------|-------------------------|-----------------------|-----------------------|--------------------------|
|  | Estimado                | Ampliaciones y Reducciones | Modificado              | Devengado             | Recaudado             |                          |
|  | (1)                     | (2)                        | (3 = 1 + 2)             | (4)                   | (5)                   |                          |
| Impuestos  | \$3,686,283.13          | -                          | \$3,686,283.13          | \$1,765,073.62        | \$1,765,073.62        | \$-1,921,209.51          |
| Cuotas y aportaciones de seguridad social  | -                       | -                          | -                       | -                     | -                     | -                        |
| Contribuciones de Mejoras  | -                       | -                          | -                       | -                     | -                     | -                        |
| Derechos   | \$3,954,461.25          | \$1,095.70                 | \$3,955,556.95          | \$372,181.75          | \$372,181.75          | \$-3,582,279.50          |
| Productos  | -                       | \$789.39                   | \$789.39                | \$789.39              | \$789.39              | \$789.39                 |
| Aprovechamientos   | \$454,891.67            | -                          | \$454,891.67            | \$49,185.01           | \$49,185.01           | \$-405,706.66            |
| Ingresos por Venta de Bienes y Prestación de Servicios   | -                       | -                          | -                       | -                     | -                     | -                        |
| Participaciones, Aportaciones, Convenios, Incentivos Derivados de la Colaboración Fiscal y Fondos Distintos de Aportaciones                  | \$197,056,763.00        | -                          | \$197,056,763.00        | \$2,598,775.37        | \$2,598,775.37        | \$-194,457,987.63        |
| Transferencias, Asignaciones, Subsidios y Subvenciones, y Pensiones y Jubilaciones   | \$2,786,546.00          | -                          | \$2,786,546.00          | -                     | -                     | \$-2,786,546.00          |
| Ingresos Derivados de financiamiento   | -                       | -                          | -                       | -                     | -                     | -                        |
| <b>Total</b>   | <b>\$207,938,945.05</b> | <b>\$1,885.09</b>          | <b>\$207,940,830.14</b> | <b>\$4,786,005.14</b> | <b>\$4,786,005.14</b> | <b>\$-203,152,939.91</b> |
|  |                         |                            |                         | Ingresos excedentes   |                       |                          |
| Estado Analítico de Ingresos Por Fuente de Financiamiento  | Ingreso                 |                            |                         |                       |                       | Diferencia               |
|  | Estimado                | Ampliaciones y Reducciones | Modificado              | Devengado             | Recaudado             |                          |
|  | (1)                     | (2)                        | (3 = 1 + 2)             | (4)                   | (5)                   |                          |
| Ingresos del Poder Ejecutivo Federal o Estatal y de los Municipios   | \$207,938,945.05        | \$1,885.09                 | \$207,940,830.14        | \$4,786,005.14        | \$4,786,005.14        | \$-203,152,939.91        |
| Impuestos  | \$3,686,283.13          | -                          | \$3,686,283.13          | \$1,765,073.62        | \$1,765,073.62        | \$-1,921,209.51          |
| Cuotas y aportaciones de seguridad social  | -                       | -                          | -                       | -                     | -                     | -                        |
| Contribuciones de Mejoras  | -                       | -                          | -                       | -                     | -                     | -                        |
| Derechos   | \$3,954,461.25          | \$1,095.70                 | \$3,955,556.95          | \$372,181.75          | \$372,181.75          | \$-3,582,279.50          |
| Productos  | -                       | \$789.39                   | \$789.39                | \$789.39              | \$789.39              | \$789.39                 |
| Aprovechamientos   | \$454,891.67            | -                          | \$454,891.67            | \$49,185.01           | \$49,185.01           | \$-405,706.66            |
| Participaciones, Aportaciones, Convenios, Incentivos Derivados de la Colaboración Fiscal y   | \$197,056,763.00        | -                          | \$197,056,763.00        | \$2,598,775.37        | \$2,598,775.37        | \$-194,457,987.63        |
| Transferencias, Asignaciones, Subsidios y Subvenciones, y Pensiones y Jubilaciones   | \$2,786,546.00          | -                          | \$2,786,546.00          | -                     | -                     | \$-2,786,546.00          |
| Ingresos de los Entes Públicos de los Poderes Legislativo y Judicial, de los Órganos Autónomos y del Sector Paraestatal o Paramunicipal, así | -                       | -                          | -                       | -                     | -                     | -                        |
| Cuotas y aportaciones de seguridad social  | -                       | -                          | -                       | -                     | -                     | -                        |
| Ingresos por Venta de Bienes y Prestación de Servicios   | -                       | -                          | -                       | -                     | -                     | -                        |
| Transferencias, Asignaciones, Subsidios y Otras Ayudas   | -                       | -                          | -                       | -                     | -                     | -                        |
| Ingresos derivados de financiamiento   | -                       | -                          | -                       | -                     | -                     | -                        |
| Ingresos derivados de financiamiento   | -                       | -                          | -                       | -                     | -                     | -                        |
| <b>Total</b>   | <b>\$207,938,945.05</b> | <b>\$1,885.09</b>          | <b>\$207,940,830.14</b> | <b>\$4,786,005.14</b> | <b>\$4,786,005.14</b> | <b>\$-203,152,939.91</b> |
|  |                         |                            |                         | Ingresos excedentes   |                       |                          |





TESORERÍA  
HONORABLE AYUNTAMIENTO  
CHICONTEPEC, VERACRUZ.  
2018-2021  
GOBIERNO MUNICIPAL  
"UN MUNICIPIO DE ALTURA"




MONORABLE AYUNTAMIENTO  
CHICONTEPEC, VERACRUZ.  
2018-2021  
GOBIERNO MUNICIPAL  
"UN MUNICIPIO DE ALTURA"

  
Lic. Pedro Adrián Martínez  
Estrada  
Presidente Municipal

  
Lic. Ángela Pérez Vázquez  
Síndico Único

  
Ing. Santiago Hernández Antonio  
Regidor de Hacienda

  
L.C. Guillermo Ivan Vargas  
Méndez  
Tesorero Municipal