

Rubro de Ingresos	Ingreso					Diferencia
	Estimado	Ampliaciones y Reducciones	Modificado	Devengado	Recaudado	
	(1)	(2)	(3 = 1 + 2)	(4)	(5)	
Impuestos	\$3,251,616.94	\$418,309.90	\$3,669,926.84	\$3,476,325.95	\$3,476,325.95	\$224,709.01
Cuotas y aportaciones de seguridad social	-	-	-	-	-	-
Contribuciones de Mejoras	-	-	-	-	-	-
Derechos	\$3,455,399.82	\$464,164.42	\$3,919,564.24	\$2,704,990.26	\$2,704,990.26	-\$750,409.56
Productos	\$816,975.12	\$1,166,879.20	\$1,983,854.32	\$1,166,879.20	\$1,166,879.20	\$349,904.08
Aprovechamientos	\$651,947.87	\$276,001.02	\$927,948.89	\$635,426.46	\$635,426.46	-\$16,521.41
Ingresos por Venta de Bienes, Prestación de Servicios y Otros Ingresos	-	-	-	-	-	-
Participaciones, Aportaciones, Convenios, Incentivos Derivados de la Colaboración Fiscal y Fondos Distintos de Aportaciones	\$181,093,278.00	\$17,916,668.20	\$199,009,946.20	\$151,782,686.99	\$151,782,686.99	-\$29,310,591.01
Transferencias, Asignaciones, Subsidios y Subvenciones, y Pensiones y Jubilaciones	\$2,396,578.00	\$239,640.00	\$2,636,218.00	\$2,470,185.00	\$2,470,185.00	\$73,607.00
Ingresos Derivados de financiamiento	-	-	-	-	-	-
Total	\$191,665,795.75	\$20,481,662.74	\$212,147,458.49	\$162,236,493.86	\$162,236,493.86	


Ingresos excedentes \$-29,429,301.89


Estado Analítico de Ingresos Por Fuente de Financiamiento	Ingreso					Diferencia
	Estimado	Ampliaciones y Reducciones	Modificado	Devengado	Recaudado	
	(1)	(2)	(3 = 1 + 2)	(4)	(5)	
Ingresos del Poder Ejecutivo Federal o Estatal y de los Municipios	\$191,665,795.75	\$20,481,662.74	\$212,147,458.49	\$162,236,493.86	\$162,236,493.86	-\$29,429,301.89
Impuestos	\$3,251,616.94	\$418,309.90	\$3,669,926.84	\$3,476,325.95	\$3,476,325.95	\$224,709.01
Cuotas y aportaciones de seguridad social	-	-	-	-	-	-
Contribuciones por Mejoras	-	-	-	-	-	-
Derechos	\$3,455,399.82	\$464,164.42	\$3,919,564.24	\$2,704,990.26	\$2,704,990.26	-\$750,409.56
Productos	\$816,975.12	\$1,166,879.20	\$1,983,854.32	\$1,166,879.20	\$1,166,879.20	\$349,904.08
Aprovechamientos	\$651,947.87	\$276,001.02	\$927,948.89	\$635,426.46	\$635,426.46	-\$16,521.41
Participaciones, Aportaciones, Convenios, Incentivos Derivados de la Colaboración Fiscal y Fondos Distintos de Aportaciones	\$181,093,278.00	\$17,916,668.20	\$199,009,946.20	\$151,782,686.99	\$151,782,686.99	-\$29,310,591.01
Transferencias, Asignaciones, Subsidios y Subvenciones, y Pensiones y Jubilaciones	\$2,396,578.00	\$239,640.00	\$2,636,218.00	\$2,470,185.00	\$2,470,185.00	\$73,607.00
Ingresos de los Entes Públicos de los Poderes Legislativo y Judicial, de los Órganos Autónomos y del Sector Paraestatal o Paramunicipal, así como Cuotas y aportaciones de seguridad social	-	-	-	-	-	-
Ingresos por Venta de Bienes, Prestación de Servicios y Otros Ingresos	-	-	-	-	-	-
Transferencias, Asignaciones, Subsidios y Otras Ayudas	-	-	-	-	-	-
Ingresos derivados de financiamiento	-	-	-	-	-	-
Ingresos derivados de financiamiento	-	-	-	-	-	-
Total	\$191,665,795.75	\$20,481,662.74	\$212,147,458.49	\$162,236,493.86	\$162,236,493.86	

Ingresos excedentes \$-29,429,301.89


TESORERÍA
HONORABLE AYUNTAMIENTO
CHICONTEPEC, VERACRUZ
2018-2021
GOBIERNO MUNICIPAL
"UN MUNICIPIO DE ALTURA"

HONORABLE AYUNTAMIENTO
CHICONTEPEC, VERACRUZ
2018-2021
GOBIERNO MUNICIPAL
"UN MUNICIPIO DE ALTURA"


Lic. Pedro Adrián Martínez
Estrada
Presidente Municipal


Lic. Ángela Pérez Vázquez
Sindico Único


Ing. Santiago Hernández Antonio
Regidor de Hacienda


L.C. Guillermo Ivan Vargas
Méndez
Tesorero Municipal