




Municipio de Chicontepepec
Estado Analítico de Ingresos Detallado - LDF
Del 1 de enero al 31 de marzo de 2023



Concepto	Ingreso					
	Estimado	Ampliaciones / (Reducciones)	Modificado	Devengado	Recaudado	Diferencia
Ingresos de Libre Disposición						
A. Impuestos	5,928,709.02	3,409.09	5,932,118.11	3,713,676.64	3,713,676.64	-2,215,032.38
B. Cuotas y Aportaciones de Seguridad Social	0.00	0.00	0.00	0.00	0.00	0.00
C. Contribuciones de Mejoras	0.00	0.00	0.00	0.00	0.00	0.00
D. Derechos	4,987,315.08	16,450.46	5,003,765.54	1,437,774.19	1,437,774.19	-3,549,540.89
E. Productos	1,519,828.27	56,191.90	1,576,020.17	92,296.73	92,296.73	-1,427,531.54
F. Aprovechamientos	270,354.38	-12,104.61	258,249.77	55,989.21	55,989.21	-214,365.17
G. Ingresos por Venta de Bienes y Prestación de Servicios	0.00	0.00	0.00	0.00	0.00	0.00
H. Participaciones (H=h1+h2+h3+h4+h5+h6+h7+h8+h9+h10+h11)	54,541,515.67	47,943.65	54,589,459.32	13,841,953.44	13,841,953.44	-40,699,562.23
h1) Fondo General de Participaciones	39,714,860.60	0.00	39,714,860.60	9,893,900.69	9,893,900.69	-29,820,959.91
h2) Fondo de Fomento Municipal	7,406,600.90	0.00	7,406,600.90	1,875,222.04	1,875,222.04	-5,531,378.86
h3) Fondo de Fiscalización y Recaudación	1,492,971.31	0.00	1,492,971.31	369,123.51	369,123.51	-1,123,847.80
h4) Fondo de Compensación	113,423.54	43,787.02	157,210.56	157,210.56	157,210.56	43,787.02
h5) Fondo de Extracción de Hidrocarburos	274,348.17	0.00	274,348.17	138,499.54	138,499.54	-135,848.63
h6) Impuesto Especial Sobre Producción y Servicios	649,166.31	0.00	649,166.31	133,437.70	133,437.70	-515,728.61
h7) 0.136% de la Recaudación Federal Participable	0.00	0.00	0.00	0.00	0.00	0.00
h8) 3.17% Sobre Extracción de Petróleo	0.00	0.00	0.00	0.00	0.00	0.00
h9) Gasolinas y Diésel	2,350,496.77	0.00	2,350,496.77	519,006.77	519,006.77	-1,831,490.00
h10) Fondo del Impuesto Sobre la Renta	2,462,461.03	0.00	2,462,461.03	751,396.00	751,396.00	-1,711,065.03
h11) Fondo de Estabilización de los Ingresos de las Entidades Federativas	77,187.04	4,156.63	81,343.67	4,156.63	4,156.63	-73,030.41
I. Incentivos Derivados de la Colaboración Fiscal (I=i1+i2+i3+i4+i5)	1,083,317.37	0.00	1,083,317.37	318,095.99	318,095.99	-765,221.38
i1) Tenencia o Uso de Vehículos	556.67	0.00	556.67	0.00	0.00	-556.67
i2) Fondo de Compensación ISAN	93,434.42	0.00	93,434.42	23,474.37	23,474.37	-69,960.05
i3) Impuesto Sobre Automóviles Nuevos	576,991.59	0.00	576,991.59	207,269.27	207,269.27	-369,722.32
i4) Fondo de Compensación de Repecos-Intermedios	4,969.58	0.00	4,969.58	35.93	35.93	-4,933.65
i5) Otros Incentivos Económicos	407,365.11	0.00	407,365.11	87,316.42	87,316.42	-320,048.69
J. Transferencias y Aportaciones	0.00	0.00	0.00	0.00	0.00	0.00
K. Convenios	0.00	0.00	0.00	0.00	0.00	0.00
k1) Otros Convenios y Subsidios	0.00	0.00	0.00	0.00	0.00	0.00
L. Otros Ingresos de Libre Disposición (L=l1+l2)	0.00	823,936.41	823,936.41	823,936.41	823,936.41	823,936.41
l1) Participaciones en Ingresos Locales	0.00	0.00	0.00	0.00	0.00	0.00
l2) Otros Ingresos de Libre Disposición	0.00	823,936.41	823,936.41	823,936.41	823,936.41	823,936.41
I. Total de Ingresos de Libre Disposición (I=A+B+C+D+E+F+G+H+I+J+K+L)	68,331,039.79	935,826.90	69,266,866.69	20,283,722.61	20,283,722.61	-48,047,317.18
Transferencias Federales Aportadas						
A. Aportaciones (A=a1+a2+a3+a4+a5+a6+a7+a8)	168,178,000.00	-111,614.00	168,066,386.00	48,034,890.00	48,034,890.00	-120,143,110.00
a1) Fondo de Aportaciones para la Nómina Educativa y Gasto Operativo	0.00	0.00	0.00	0.00	0.00	0.00
a2) Fondo de Aportaciones para los Servicios de Salud	0.00	0.00	0.00	0.00	0.00	0.00
a3) Fondo de Aportaciones para la Infraestructura Social	120,365,872.00	0.00	120,365,872.00	36,109,761.00	36,109,761.00	-84,256,111.00
a4) Fondo de Aportaciones para el Fortalecimiento de los Municipios y de las	47,812,128.00	-111,614.00	47,700,514.00	11,925,129.00	11,925,129.00	-35,886,999.00
a5) Fondo de Aportaciones Múltiples	0.00	0.00	0.00	0.00	0.00	0.00
a6) Fondo de Aportaciones para la Educación Tecnológica y de Adultos	0.00	0.00	0.00	0.00	0.00	0.00
a7) Fondo de Aportaciones para la Seguridad Pública de los Estados y del Distrito Federal	0.00	0.00	0.00	0.00	0.00	0.00
a8) Fondo de Aportaciones para el Fortalecimiento de las Entidades Federativas	0.00	0.00	0.00	0.00	0.00	0.00
B. Convenios (B=b1+b2+b3+b4)	0.00	0.00	0.00	0.00	0.00	0.00



RESIDENTE
MUNICIPAL
CHICONTEPEC
VER.



H. Ayuntamiento
Constitucional
Chicontepepec, Ver.
2022-2025

Municipio de Chicontepepec
Estado Analítico de Ingresos Detallado - LDF
Del 1 de enero al 31 de marzo de 2023




b1) Convenios de Protección Social en Salud	0.00	0.00	0.00	0.00	0.00	0.00
b2) Convenios de Descentralización	0.00	0.00	0.00	0.00	0.00	0.00
b3) Convenios de Reasignación	0.00	0.00	0.00	0.00	0.00	0.00
b4) Otros Convenios y Subsidios	0.00	0.00	0.00	0.00	0.00	0.00
C. Fondos Distintos de Aportaciones (C=c1+c2)	12,599,498.00	0.00	12,599,498.00	3,312,043.00	3,312,043.00	-9,287,455.00
c1) Fondo para Entidades Federativas y Municipios Productores de Hidrocarburos	12,599,498.00	0.00	12,599,498.00	3,312,043.00	3,312,043.00	-9,287,455.00
c2) Fondo Minero	0.00	0.00	0.00	0.00	0.00	0.00
D. Transferencias, Asignaciones, Subsidios y Subvenciones, y Pensiones y Jubilaciones	0.00	0.00	0.00	0.00	0.00	0.00
E. Otras Transferencias Federales Etiquetadas	0.00	290,664.94	290,664.94	290,664.94	290,664.94	290,664.94
II. Total de Transferencias Federales Etiquetadas (II = A + B + C + D + E)	180,777,498.00	179,050.94	180,956,548.94	51,637,597.94	51,637,597.94	-129,139,900.06
III. Ingresos Derivados de Financiamientos (III = A)	0.00	0.00	0.00	0.00	0.00	0.00
A. Ingresos Derivados de Financiamientos	0.00	0.00	0.00	0.00	0.00	0.00
IV. Total de Ingresos (IV = I + II + III)	249,108,537.79	1,114,877.84	250,223,415.63	71,921,320.55	71,921,320.55	-177,187,217.24
Datos informativos						
1. Ingresos derivados de financiamientos con fuente de pago de ingresos de libre disposición						
2. Ingresos derivados de financiamientos con fuente de pago de transferencias federales etiquetadas						
3. Ingresos derivados de financiamientos (3 = 1 + 2)						



**PRESIDENCIA
MUNICIPAL
CHICONTEPEC
DE TEJEDA VER.
2022-2025**


LIC. ARMANDO FERNANDEZ DE LA CRUZ
PRESIDENTE MUNICIPAL

COMISIÓN DE HACIENDA



LIC. MARILÚ GUADALUPE OTILIO HERNANDEZ
SINDICO ÚNICO



C.P.A. MARIBEL CAZARES VITAL
TESORERA MUNICIPAL



**TESORERÍA
MUNICIPAL
CHICONTEPEC
DE TEJEDA VER.
2022-2025**


LIC. REYNALDO TORIBIO MARTINEZ
REGIDOR DE HACIENDA Y PATRIMONIO MUNICIPAL