








Municipio de Chicontepec
Estado de Flujos de Efectivo
Del 1 de enero al 30 de junio de 2023
(cifras en pesos)



Concepto	2023	2022
Flujos de Efectivo de las Actividades de Operación		
Origen	\$144,606,965.96	\$235,885,510.68
Impuestos	\$4,230,494.41	\$6,092,576.81
Cuotas y Aportaciones de Seguridad Social	\$0.00	\$0.00
Contribuciones de Mejoras	\$0.00	\$0.00
Derechos	\$2,801,214.03	\$5,215,542.53
Productos	\$1,696,134.78	\$2,562,508.03
Aprovechamientos	\$109,446.31	\$136,005.48
Ingresos por Venta de Bienes y Prestación de Servicios	\$0.00	\$0.00
Participaciones, Aportaciones, Convenios, Incentivos Derivados de la Colaboración Fiscal y Fondos Distintos de Aportaciones	\$135,438,821.42	\$205,988,270.14
Transferencias, Asignaciones, Subsidios y Subvenciones, y Pensiones y Jubilaciones	\$4,156.63	\$15,593,676.64
Otros Orígenes de Operación	\$326,698.38	\$296,931.05
Aplicación	\$41,125,375.69	\$227,185,847.76
Servicios Personales	\$22,080,437.12	\$40,608,795.69
Materiales y Suministros	\$4,260,243.94	\$7,754,266.73
Servicios Generales	\$7,358,782.62	\$18,391,212.07
Transferencias Internas y Asignaciones al Sector Público	\$0.00	\$0.00
Transferencias al Resto del Sector Público	\$0.00	\$0.00
Subsidios y Subvenciones	\$0.00	\$0.00
Ayudas Sociales	\$7,215,637.20	\$12,116,258.64
Pensionamientos y Jubilaciones	\$0.00	\$0.00
Transferencias a Fideicomisos, Mandatos y Contratos Análogos	\$0.00	\$0.00
Transferencias a la Seguridad Social	\$0.00	\$0.00
Donativos	\$0.00	\$0.00
Transferencias al Exterior	\$0.00	\$0.00
Participaciones	\$0.00	\$0.00
Aportaciones	\$0.00	\$0.00
Convenios	\$0.00	\$0.00
Otras Aplicaciones de Operación	\$210,274.81	\$148,315,314.63
Flujos Netos de Efectivo por Actividades de Operación	\$103,481,590.27	\$8,699,662.92
	TESORERÍA MUNICIPAL	
	CHICONTEPEC DE TEJEDA, VER. 2022-2025	
		
	CHICONTEPEC DE TEJEDA, VER. 2022-2025	
		
	PRESIDENCIA MUNICIPAL	
	CHICONTEPEC DE TEJEDA, VER. 2022-2025	
		
	CHICONTEPEC DE TEJEDA, VER. 2022-2025	
		
	CHICONTEPEC DE TEJEDA, VER. 2022-2025	
		
	CHICONTEPEC DE TEJEDA, VER. 2022-2025	



H. Ayuntamiento
Constitucional
Chicontepec, Ver.
2022-2025

Municipio de Chicontepec
Estado de Flujos de Efectivo
Del 1 de enero al 30 de junio de 2023
(cifras en pesos)



Efectivo y Equivalentes al Efectivo al Inicio del Ejercicio	\$13,819,791.54	\$555,077.25
Efectivo y Equivalentes al Efectivo al Final del Ejercicio	\$73,017,099.53	\$13,819,791.54

Bajo protesta de decir verdad declaramos que los Estados Financieros y sus Notas son razonablemente correctos y son responsabilidad del emisor



**PRESIDENCIA
MUNICIPAL**

LIC. ARMANDO FERNANDEZ DE LA CRUZ & TEJEDA VEF
PRESIDENTE MUNICIPAL
CHICONTEPEC
2022-2025



**TESORERÍA
MUNICIPAL**
C.P.A. MARIBEL CAZARES VITAL
TESORERA MUNICIPAL
CHICONTEPEC
DE TEJEDA, VER.
2022-2025

COMISIÓN DE HACIENDA

LIC. MARILÚ GUADALUPE OTILIO HERNANDEZ
SINDICO ÚNICO

LIC. REYNALDO TORIBIO MARTINEZ
REGIDOR DE HACIENDA Y PATRIMONIO
MUNICIPAL